1.

2.

3. 6 2020

4. 2020 45GW

5. 2020 105GW

6. 228

7. DDR4

8. 260 8

9. 5 16 1

1.

4.

5.

6.

7. ArF 7nm

8.

2018

83240 53523

2

2

8 3 50

70

3 50

35

11 21

50 43 47

4 24

4477 2020 2638 4519%

4 10 867

4

50%

255

46 37

20 42

3445

4 23

4 29

40

4 23

T/JSFZXH001-2020

4 26

en-US

4 /

55 /

3 5

40 4000

4 27

3 3000 1

1000

4

http://www.compressoronline.cn/index.php?m=content&c=index&a=show&catid=5&id=9344

2020

25 2.2 49.6 2020

7.6 3.8

4

20-30 / 10-20 /

2-3

10-50 / 4 30

30 / 42.5 50

5 8000 9909

2.85 3.35

2020

20

8Nm3-15Nm3

15kPa/m-20kPa/m m 1000 /

20m3/min

90kW

160kW 185kW

2-3 220kW 250kW

2018 2018 2020

39270 540

2019

2

http://www.compressoronline.cn/index.php?m=content&c=index&a=show&catid=5&id=9396


光伏&新能源6月政策汇总

,

: , ,

2020 , 428 39

6 17 , 2020 2020 923 55

, 2019 64 37 , 7 5% , ,

428 39 , ,

: , ,

, !

: 2020

6 18 , 2020

, , , ,

, ,

, ,

, 2020 , 2 4

: , ,

,

:

6 18 , 2020

,

,

: ,

,

:2020

6 22 , 2020 , ,

50 , 57 5%

, , 9 ;

, ,

, ; ,

,

: ,

, !

2020 , 25 97

6 28 , 2020

15 ( ) 434 2020 ,

2596 7208 , 295 2562 874 ,



:

6 8 , (2020)

: , (,

) , 5 5000

:

6 15 , ,

, ,

: ,

, ,

,

, ,

,

https://solar.ofweek.com/2020-07/ART-260006-8480-30446920.html

2020

35 40GW 104GW

142GW 45GW

2018 2019

2020

2 3

80

2012 2013

2018 31

https://solar.ofweek.com/2020-06/ART-260006-8120-30443385.html

https://solar.ofweek.com/2020-06/ART-260006-8420-30443179.html

5月空调

http://www.compressoronline.cn/index.php?m=content&c=index&a=show&catid=5&id=9345

http://www.compressoronline.cn/index.php?m=content&c=index&a=show&catid=8&id=9351

http://www.compressoronline.cn/index.php?m=content&c=index&a=show&catid=5&id=9400

http://www.compressoronline.cn/index.php?m=content&c=index&a=show&catid=5&id=9398

https://solar.ofweek.com/2020-06/ART-260006-8140-30442484.html



图2 各月累计利润率与每百元营业收入中的成本

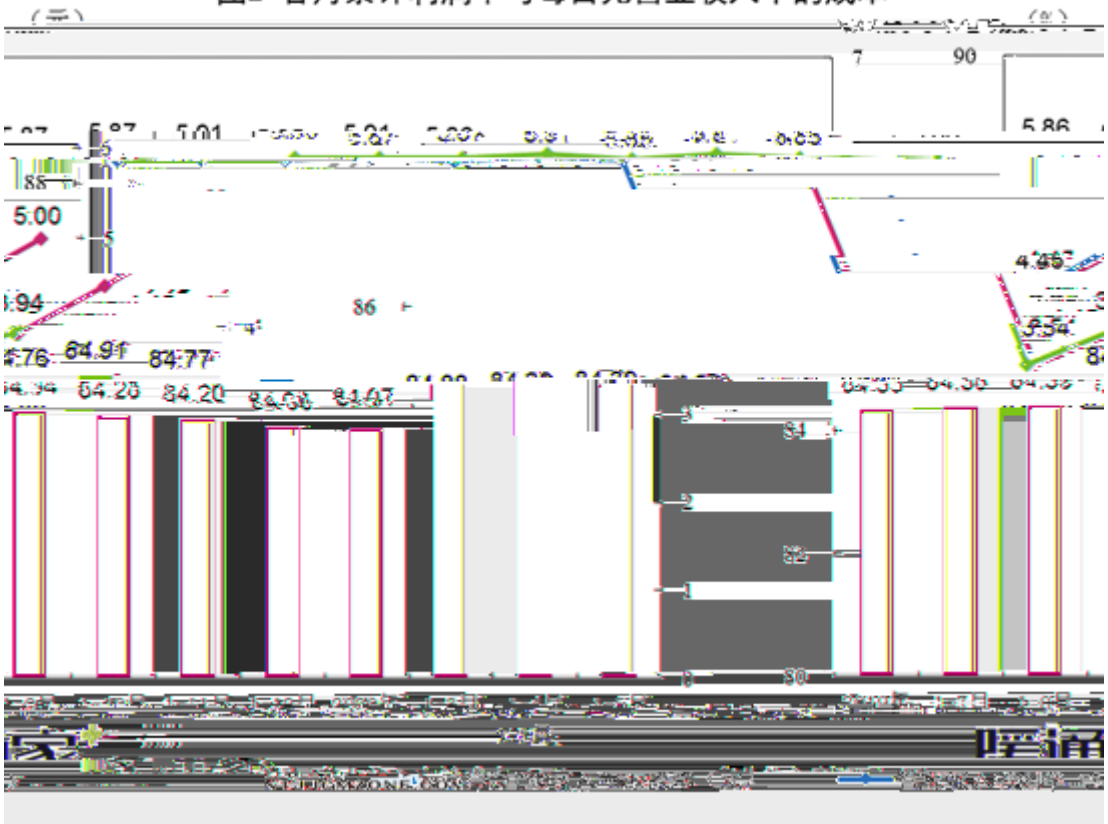

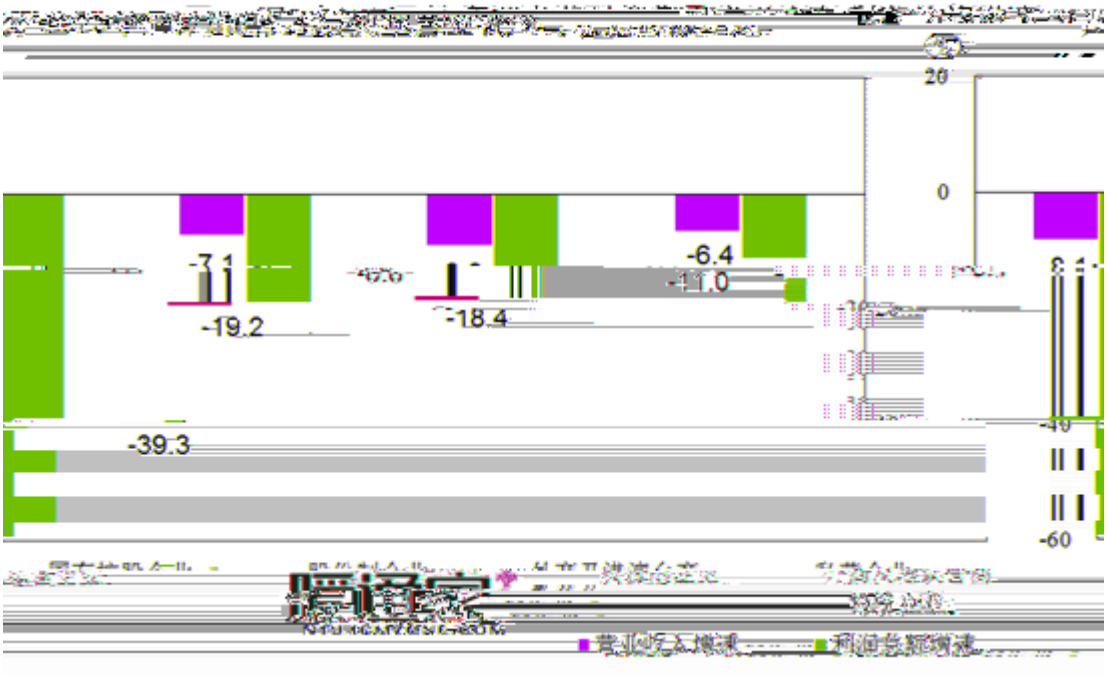

表1 2020年1—5月份规模以上工业企业主要财务指标

分组	营业收入		营业成本		利润总额	
	1-5月 亿元	同比增长 %	1-5月 亿元	同比增长 %	1-5月 亿元	同比增长 %
					4404.2	-39.3
其中：股份制企业	273998.5	-7.1	231816.1	-6.5	13478.8	-19.2

表2 2020年1—5月份规模以上工业企业经济效益指标

	营业收入利润	每百元营业收	每百元营业收	每			产成品存	
	5.00	84.77	9.05	75.7	124.4	56.9	20.9	58.8
其中：采矿业	8.95	74.54	12.72	35.7	79.6	59.6	14.9	47.4
制造业	4.77	84.90	9.09	89.1	122.6	56.1	23.1	60.6
电力、热力、燃气及水生产和供应业	5.62	88.34	6.90	36.2	216.6	59.2	0.9	45.1
其中：国有控股企业	4.36	82.68	8.22	53.0	190.9	58.0	15.8	48.0
其中：股份制企业	4.92	84.60	9.11	72.8	124.6	57.5	21.5	55.9
其中：外商投资企业	5.65	84.71	9.32	87.5	123.9	53.5	20.7	72.7
其中：私营企业	4.56	86.81	8.55	108.7	103.4	58.6	21.9	52.2

https://www.hvacrhome.com/news/show.php?itemid=50185

https://www.hvacrhome.com/news/show.php?itemid=50033

股票代码:601012　　股票简称:隆基股份　　公告编号:临 2020-072 号

债券代码:136264　　债券简称：16 隆基 01

隆基绿能科技股份有限公司

关于韩华起诉公司专利侵权的进展公告

本公司及董事会全体成员保证公告内容不存在任何虚假记载、误导性陈述或者重大遗漏，并对其内容的真实、准确和完整承担个别及连带责任。

2019 年 3 月和 4 月，HANWHA Q CELLS & ADVANCED MATERIALS CORP. 及其关联方（以下统称“韩华”）先后向美国国际贸易委员会（ITC）、美国特拉华州地区法院、澳大利亚联邦法院、德国杜塞[illegible]，宣称隆基绿能科技股份有限公司（以下简称“公司”）及下属[illegible]公司在上述所述[illegible]销售的部分[illegible]等针对上述韩华诉讼案披露了相关进展[illegible]具体内容请详见公司分别于 2019 年 3 月 7 日、2019 年 3 月 12 日、2019 年 4 月 9 日、2020 年 4 月 14 日、2020 年 5 月 20 日、2020 年 6 月 5 日、2020 年 6 月 20 日披露的相关公告）。

德国时间 2020 年 7 月 7 日，公司收到德国杜塞尔多夫地区法院[illegible]临时强制执行令送达函，韩华已缴纳 75 万欧元保证金申请临时强制执行一审判决：要求公司子公司 LONGI Solar Technologie GmbH 在德国境内停止提供、投放市场或使用与专利技术相关的产品，销毁直接占有、间接占有或所有的相关产品，并通知商业客户召回相关产品。上述强制执行的影响及公司后续的应对措施请详见公司于 2020 年 6 月 20 日披露的相关进展公告。

公司将依据德国法律的规定尽快提起上诉，并密切关注韩华诉讼案的其他进展[illegible]

特此公告

隆基绿能科技股份有限公司董事会

二零二零年七月[illegible]日

股票代码:601012　　股票简称:隆基股份　　公告编号:临 2020-065 号

债券代码:136264　　债券简称:16 隆基 01

二、基本案情及诉讼请求

括德国隆鉴在内的公司各主体未来在德国市场正常开展业务，故对公司未来业务发展[illegible]

https://solar.ofweek.com/2020-07/ART-260011-8120-30447106.html

https://solar.ofweek.com/2020-07/ART-260018-8120-30446858.html

https://solar.ofweek.com/2020-07/ART-260011-8120-30446314.html

http://www.semi.org.cn/news/news_show.aspx?ID=59449&classid=117

http://www.semi.org.cn/news/news_show.aspx?ID=59411&classid=117

https://bao.hvacr.cn/202007_2088026.html